



GOBIERNO DE LA
CIUDAD DE MÉXICO

SECRETARÍA DE LA CONTRALORÍA GENERAL

OFICINA DEL SECRETARIO



COORDINACIÓN DE SERVICIOS
PARLAMENTARIOS



FOLIO: 00004328
FECHA: 15/11/23
HORA: 4:43
REMITENTE: Edwin
C/CD

Ciudad de México, a 13 de noviembre de 2023.

Oficio: SCG/398/2023.

Asunto: Informe trimestral de Ingresos.

**DIPUTADA MARÍA GABRIELA SALIDO MAGOS
PRESIDENTA DE LA MESA DIRECTIVA
DEL CONGRESO DE LA CIUDAD DE MÉXICO,
II LEGISLATURA.
P R E S E N T E**



En cumplimiento a lo dispuesto en el artículo 145, 148 y 149 de la Ley de Austeridad, Transparencia en Remuneraciones, Prestaciones y Ejercicio de Recursos de la Ciudad de México, me permito enviar, por su amable conducto, a ese Honorable Congreso de la Ciudad de México, el informe de revisión del cumplimiento de objetivos y metas en materia de ingresos de la Administración Pública de la Ciudad de México, correspondiente al periodo comprendido de enero a septiembre del ejercicio 2023, mismo que se remite en 1 CD que se adjunta al presente.

Sin más por el momento, aprovecho la ocasión para enviarle un cordial saludo.

A T E N T A M E N T E,


**JUAN JOSÉ SERRANO MENDOZA
SECRETARIO DE LA CONTRALORÍA GENERAL**

C.c.c.e.p. Enrique Mondragón Aguilar. **Director General de Coordinación de Órganos Internos de Control Sectorial.** Para su conocimiento.

Anexo: 1 CD, que contiene informe en formato PowerPoint con 21 diapositivas.

Elaboró: Laura Tapia Núñez



SCG

INFORME DE INGRESOS DE LA CDMX ENERO-SEPTIEMBRE 2023



GOBIERNO DE LA
CIUDAD DE MÉXICO

SECRETARÍA DE LA
CONTRALORÍA GENERAL

CIUDAD INNOVADORA
Y DE DERECHOS

ÍNDICE



SCG

INTRODUCCIÓN.

A.INGRESOS TOTALES DEL GOBIERNO DE LA CIUDAD DE MÉXICO	3
I. EVALUACIÓN DE LOS INGRESOS DE LA CIUDAD DE MÉXICO	4
I.I.INGRESOS DEL SECTOR GOBIERNO DE LA CIUDAD DE MEXICO	7
1. Ingresos Locales	8
1.1. Tributarios	8
1.2. No Tributarios	10
2. Ingresos de Origen Federal	18
2.1 Participaciones	18
2.2 Aportaciones	18
2.3 Convenios Federales y Otros	20
2.4 Incentivos Derivados de Colaboración Fiscal	20
II. SECTOR PARAESTATAL NO FINANCIERO	20
B. Otros Ingresos y Beneficios	20
Nota Metodológica	21



GOBIERNO DE LA
CIUDAD DE MÉXICO

SECRETARÍA DE LA
CONTRALORÍA GENERAL

CIUDAD INNOVADORA
Y DE DERECHOS



Introducción

Con fundamento en las atribuciones conferidas en el artículo 28, fracciones XIII, XV y XVI, de la Ley Orgánica del Poder Ejecutivo y de la Administración Pública de la Ciudad de México y en cumplimiento a lo establecido en los artículos 145, 148 y 149 de la Ley Austeridad, Transparencia en Remuneraciones, Prestaciones y Ejercicio de Recursos de la Ciudad de México, vigente en el periodo revisado, la Secretaría de la Contraloría General presenta ante ese Honorable Congreso de la Ciudad de México, el Programa de revisión para vigilar el cumplimiento de los objetivos y metas en materia de ingresos de la Administración Pública de la Ciudad de México.

Bajo este contexto, se elaboró el “Informe de Control y Evaluación de los Ingresos”, del periodo comprendido de enero a septiembre de 2023. Asimismo, se informa que las medidas preventivas y correctivas aplicadas durante los últimos años han sido encaminadas a vigilar el cumplimiento de las metas establecidas en la Ley de Ingresos de la Ciudad de México, aprobada anualmente por esa soberanía, considerando como premisa que la recaudación de las obligaciones fiscales es una tarea permanente que debe ser normada, administrada y fiscalizada de manera oportuna y veraz.

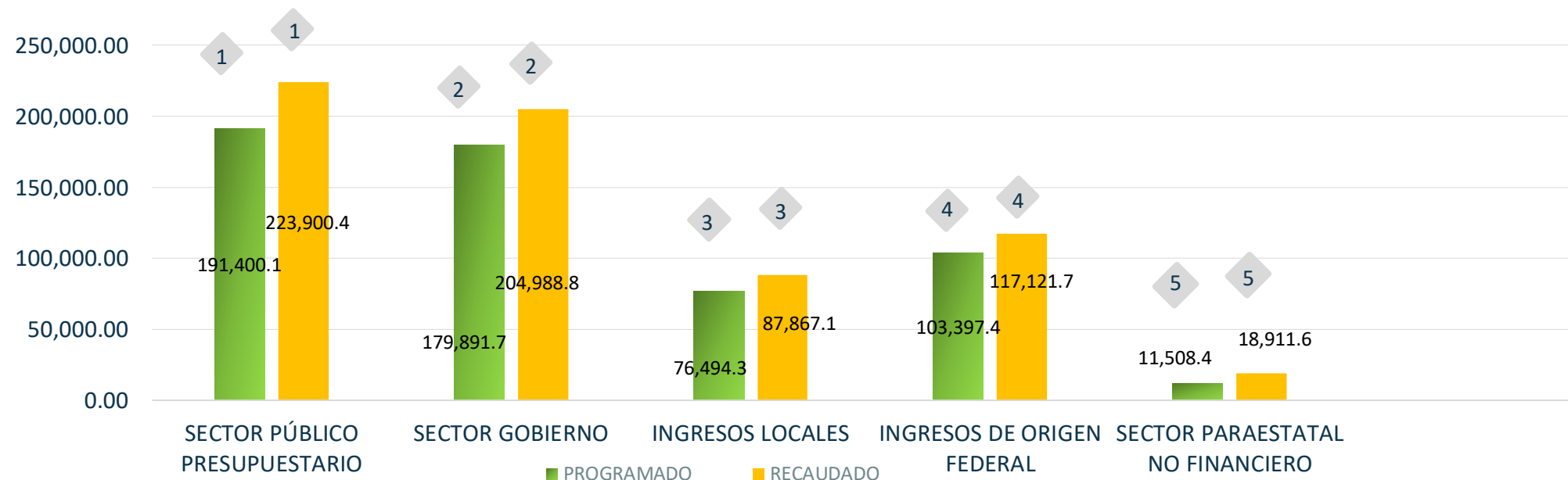
Es de señalar que las cifras reportadas en el presente informe, en el apartado de ingresos programados, corresponden al “Acuerdo por el que se da a conocer el Calendario de Estimación de Recaudación Mensual por cada concepto de ingreso previsto en la Ley de Ingresos de la Ciudad de México para el ejercicio fiscal 2023”, publicado en la Gaceta Oficial de la Ciudad de México el pasado 31 de enero del 2023.





A. Ingresos Totales del Gobierno de la Ciudad de México

Concepto	Programado (LICDMX)	Recaudado	% Alcance
A. SECTOR PÚBLICO PRESUPUESTARIO	191,400.1	223,900.4	117.0
I.SECTOR GOBIERNO	179,891.7	204,988.8	114.0
1. Ingresos Locales	76,494.3	87,867.1	114.9
1.1 Tributarios	52,858.9	60,342.4	114.2
1.2 No Tributarios	23,635.4	27,524.7	116.5
2. Ingresos de Origen Federal	103,397.4	117,121.7	113.3
2.1 Participaciones	80,451.9	83,042.9	103.2
2.2 Aportaciones	16,162.7	16,746.3	103.6
2.3 Convenios	3,209.4	8,804.2	274.3
2.4 Fondos Distintos de Aportación	0.0	3,872.8	N.A.
2.5 Incentivos derivados de la colaboración fiscal	3,573.5	4,655.4	130.3
II.SECTOR PARAESTATAL NO FINANCIERO	11,508.4	18,911.6	164.3
1. Cuotas y Aportaciones de Seguridad Social	4,161.7	3,515.9	84.5
2. Ingresos por Venta de Bienes y Servicios	7,346.7	15,395.7	209.6
B. OTROS INGRESOS Y BENEFICIOS	(406.8)	(5,518.0)	N.A
Total	190,993.3	218,382.4	114.3



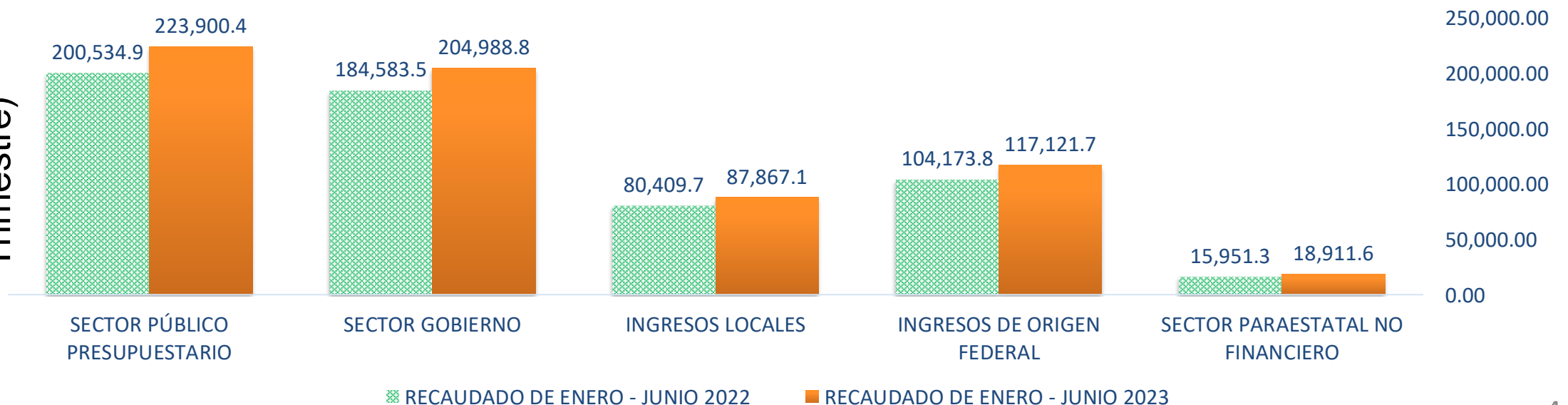
I. Evaluación de los Ingresos de la Ciudad de México



Concepto	Recaudado Enero-Septiembre 2022	Recaudado Enero - Septiembre 2023	Alcance %
A. SECTOR PÚBLICO PRESUPUESTARIO	200,534.9	223,900.4	111.7
I.SECTOR GOBIERNO	184,583.5	204,988.8	111.1
1. Ingresos Locales	80,409.7	87,867.1	109.3
1.1 Tributarios	54,306.3	60,342.4	111.1
1.2 No Tributarios	26,103.3	27,524.7	105.4
2. Ingresos de Origen Federal	104,173.8	117,121.7	112.4
2.1 Participaciones	77,622.6	83,042.9	107.0
2.2 Aportaciones	14,507.8	16,746.3	115.4
2.3 Convenios	8,184.2	8,804.2	107.6
2.4 Fondos Distintos de Aportación	370.5	3,872.8	1045.3
2.5 Incentivos derivados de la colaboración fiscal	3,488.7	4,655.4	133.4
II.SECTOR PARAESTATAL NO FINANCIERO	15,951.3	18,911.6	118.6
1. Cuotas y Aportaciones de Seguridad Social	3,195.6	3,515.9	110.0
2. Ingresos por Venta de Bienes y Servicios	12,755.7	15,395.7	120.7
B. OTROS INGRESOS Y BENEFICIOS	(5,265.2)	(5,518.0)	N.A.
Total	195,269.6	218,382.4	111.8

Los Ingresos totales del Gobierno de la Ciudad de México, durante el **tercer trimestre 2023** y en comparación al **tercer trimestre 2022**, muestra que la recaudación fue de 218,382.4 millones de pesos, en comparación con lo recaudado en el año anterior que fue de 195,269.6 millones de pesos, aumentando la recaudación en **23,112.8 millones de pesos**.

Ingresos del Sector Público Presupuestario 2022 y 2023 (Tercer Trimestre)



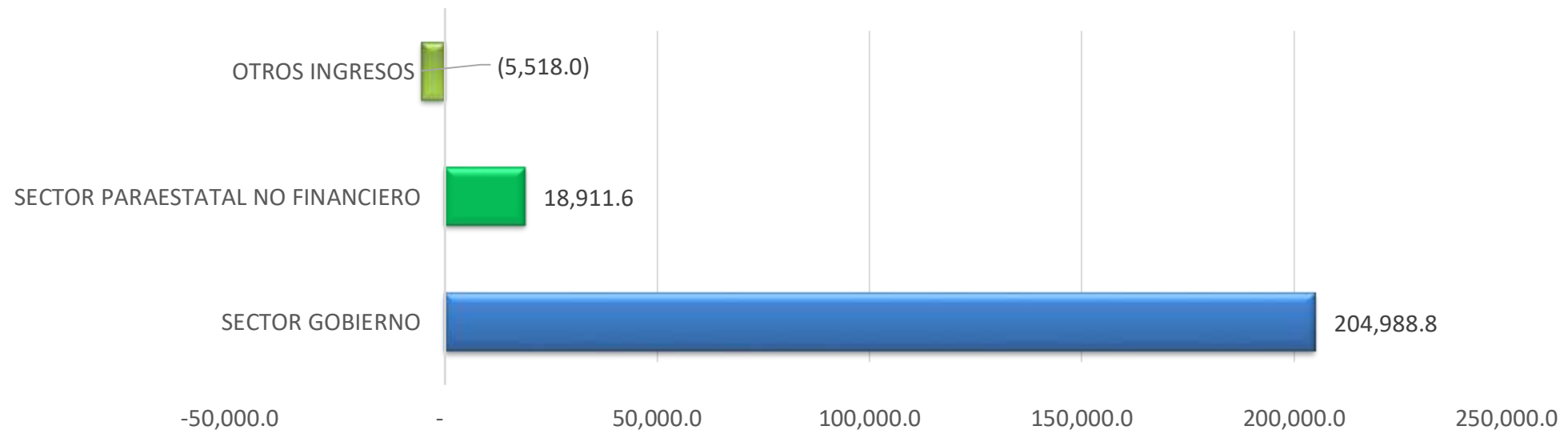


Ingresos Totales del Gobierno de la Ciudad de México

Millones de pesos



Durante el periodo enero a septiembre del 2023, se reportan ingresos por **223,900.4** millones de pesos en el Sector Público Presupuestario; donde se efectuaron pagos de amortizaciones por un monto de **5,518.0** millones de pesos, por lo que dio como resultado un desendeudamiento temporal nominal de **5.6%** de los Ingresos Totales del Gobierno de la CDMX; obteniéndose un ingreso total por **218,382.4** millones de pesos, como se muestra a continuación.

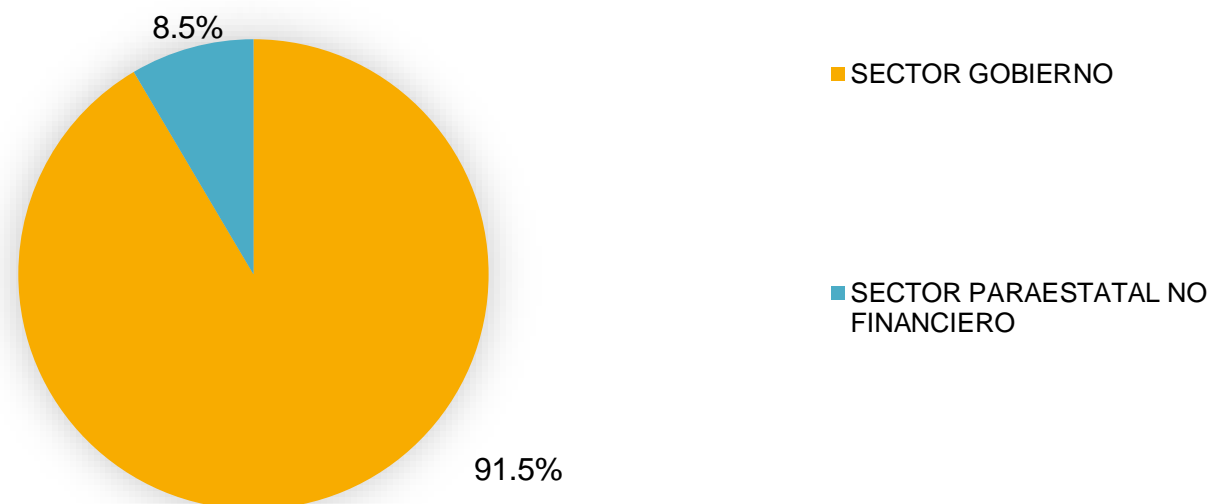




Ingresos del Sector Público Presupuestario




El Sector Gobierno representó el **91.5%** del total de ingresos, aportando **204,988.8 millones de pesos**; mientras que el Sector Paraestatal No Financiero aportó **18,911.6 millones de pesos**, que representó un **8.5%**.





I. Ingresos del Sector Gobierno

Concepto	Programado (LICDMX)	Recaudado	% Alcance
1. Ingresos Locales	76,494.3	87,867.1	114.9
1.1 Tributarios	52,858.9	60,342.4	114.2
1.1.1 Impuestos	52,858.9	60,342.4	114.2
1.2 No Tributarios	23,635.4	27,524.7	116.5
1.2.1 Derechos	10,761.1	11,372.5	105.7
1.2.2 Productos	9,587.0	11,389.3	118.8
1.2.3 Aprovechamientos	3,287.2	4,762.9	144.9
1.2.4 Contribución de Mejoras	0.0	0.0	N.A.
2. Ingresos de Origen Federal	103,397.4	117,121.7	113.3
2.1 Participaciones	80,451.9	83,042.9	103.2
2.2 Aportaciones	16,162.7	16,746.3	103.6
2.3 Convenios	3,209.4	8,804.2	274.3
2.4 Fondos Distintos de Aportación	0.0	3,872.8	N.A.
2.5 Incentivos Derivados de la Colaboración Fiscal	3,573.5	4,655.4	130.3
Total	179,891.7	204,988.8	114.0



Al tercer trimestre de 2023, los ingresos de Sector Gobierno sumaron **204,988.8 millones de pesos** con lo cual se superó en **14%** a los recursos programados para el periodo que fueron de **179,891.7 millones de pesos**. Al interior, tanto como los Ingresos Locales como los Ingresos de Origen Federal mostraron desempeños positivos con respecto a lo programado.



1. Ingresos Locales

1.1 Tributarios

Los Ingresos Locales Tributarios reportaron ingresos por **60,342.4** millones de pesos, es decir, se **superó en un 14.2%** la meta programada para el periodo de enero-septiembre 2023, fijada en **52,858.9** millones de pesos. Incremento que se origina por lo recaudado por Impuestos sobre el Patrimonio (Impuesto Predial) e Impuestos sobre Nóminas y Asimilables. No obstante los ingresos por Accesorios de los impuestos, fue el rubro que, en proporción con lo programado al periodo, tuvo mayor crecimiento.

1.1.1. Impuestos

Concepto	Programado (LICDMX)	Recaudado	% Alcance
A. Impuestos sobre el Patrimonio	27,796.2	30,275.1	108.9
B. Impuestos sobre la Producción, el Consumo y las Transacciones	1,379.5	1,917.4	139.0
C. Impuestos sobre Nóminas y Asimilables	23,577.4	27,428.6	116.3
D. Accesorios de los Impuestos	105.8	721.3	681.8
Total	52,858.9	60,342.4	114.2

A. Impuestos Sobre el Patrimonio

01

Impuesto Predial generó ingresos por **20,074.1** millones de pesos, lo cual superó el monto estimado de **18,899.3** millones de pesos, el incremento se debió a las acciones de fiscalización y al número de operaciones por pagos vigentes, superando en **6.2%** la meta fijada.

02

Impuesto Sobre Adquisición de Inmuebles generó ingresos por **6,048.6** millones de pesos, lo que superó el monto estimado de **4,918.2** millones de pesos, el incremento se debió a los pagos del impuesto por inmuebles ubicados en el rango H en adelante, superando en **23%** la meta fijada.

03

Impuesto Sobre Tenencia o Uso de Vehículos generó ingresos por **4,152.4** millones de pesos, lo que superó el monto estimado de **3,978.7** millones de pesos, el incremento se debió a la variación de la recaudación del incremento anual en el número de pagos realizados para este impuesto, superando en **4.4%** la meta fijada.

Impuestos Sobre el Patrimonio: Si bien, se recaudaron **8.9%** más de la meta establecida para este rubro, los tres impuestos que lo integran; "Predial", el "Sobre Tenencia o uso de Vehículos" y "Sobre Adquisiciones de Inmuebles", reflejaron resultados positivos respecto a las metas programadas para el tercer trimestre en la LICDMX-2023.



B. Impuestos Sobre la Producción, el Consumo y las Transacciones

Los impuestos de este sector reflejan cifras favorables, ya que se logró un alcance del **39%** superior a su meta establecida, respecto a los **1,379.5** millones de pesos estimados para el tercer trimestre 2023. Esta tendencia se origina derivada del resultado positivo de cuatro de los cinco conceptos que integran el sector.

- 01** **Impuesto Sobre Espectáculos Públicos** recaudó **672.7** millones de pesos de **346.5** millones de los previstos.
- 02** **Impuesto Sobre Loterías, Rifas, Sorteos y Concursos** recaudó **357.1** millones de pesos de los **328.1** millones de los previstos.
- 03** **Impuesto por la Prestación de Servicios de Hospedaje** recaudó **542.0** millones de pesos de los **338.4** millones de pesos previstos.
- 04** **Impuesto por la Venta Final de Bebidas con Contenido Alcohólico** recaudó **160.4** millones de pesos de los **156.9** millones de pesos previstos.
- 05** **Impuesto por las Erogaciones en Juegos con Apuestas** recaudó **185.3** millones reportados de los **209.6** millones de pesos previstos.

C. Impuestos sobre nóminas y asimilables

- 01** **Impuesto Sobre Nóminas:** de los **23,577.4** millones de pesos estimados, se recaudaron **27,428.6** millones de pesos, cifra que supera en **16.3%** más lo estimado en el tercer trimestre en la LICDMX-2023

D. Accesorios de los impuestos

- 01** **Accesorios de los Impuestos:** de los **105.8** millones de pesos estimados, se recaudaron **721.3** millones de pesos, cifra que supera en **581.5%** más lo estimado en el tercer trimestre en la LICDMX-2023

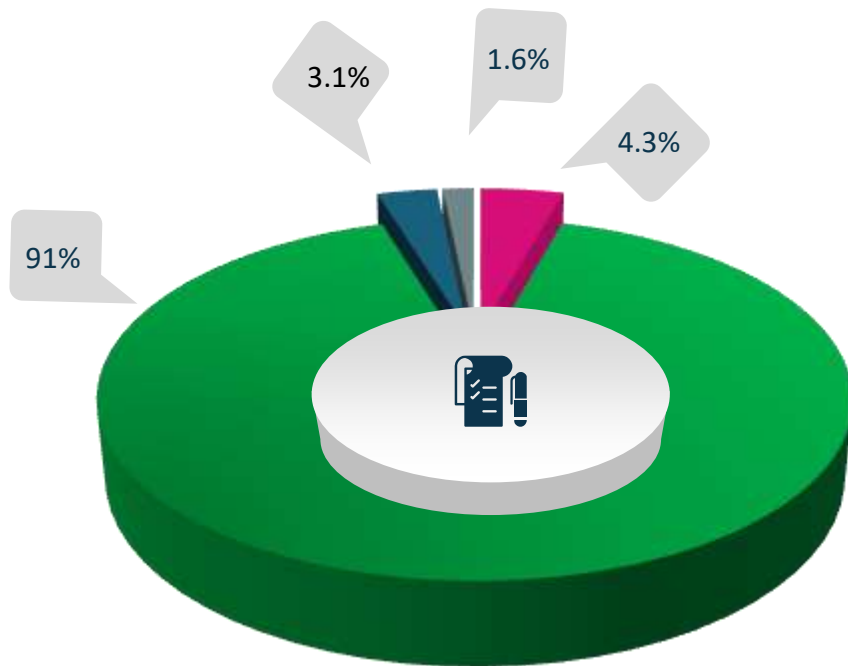
1.2 Ingresos Locales No Tributarios

En el tercer trimestre 2023, los Ingresos Locales No Tributarios sumaron **27,524.7** millones de pesos, monto que superó la meta en **16.5%** en relación con lo previsto de **23,635.4** millones de pesos para el periodo.

1.2.1. Derechos

En el rubro de Derechos se reportaron ingresos por **11,372.5** millones de pesos superando la cantidad programada de **10,761.1** millones de pesos. Los Ingresos por Derechos están conformados de la siguiente manera: .

Concepto	Programado (LICDMX)	Recaudado	Alcance %
A. Contribuciones de Mejoras	0.0	0.0	N.A.
B. Derechos	10,761.1	11,372.5	105.7
1. Derechos por el uso, goce, aprovechamiento o explotación de bienes de dominio público	446.3	483.7	108.4
2. Derechos por prestación de servicios	10,046.8	10,350.8	103.0
3. Otros Derechos	230.0	355.5	154.6
4. Accesorios de los Derechos	38.1	182.5	479.4
C. Productos	9,587.0	11,389.3	118.8
D. Aprovechamientos	3,287.2	4,762.9	144.9
Total	23,635.4	27,524.7	116.5



Derechos por el uso, goce, aprovechamiento o explotación de bienes de dominio público

4.3%

Derechos por Prestación de Servicios

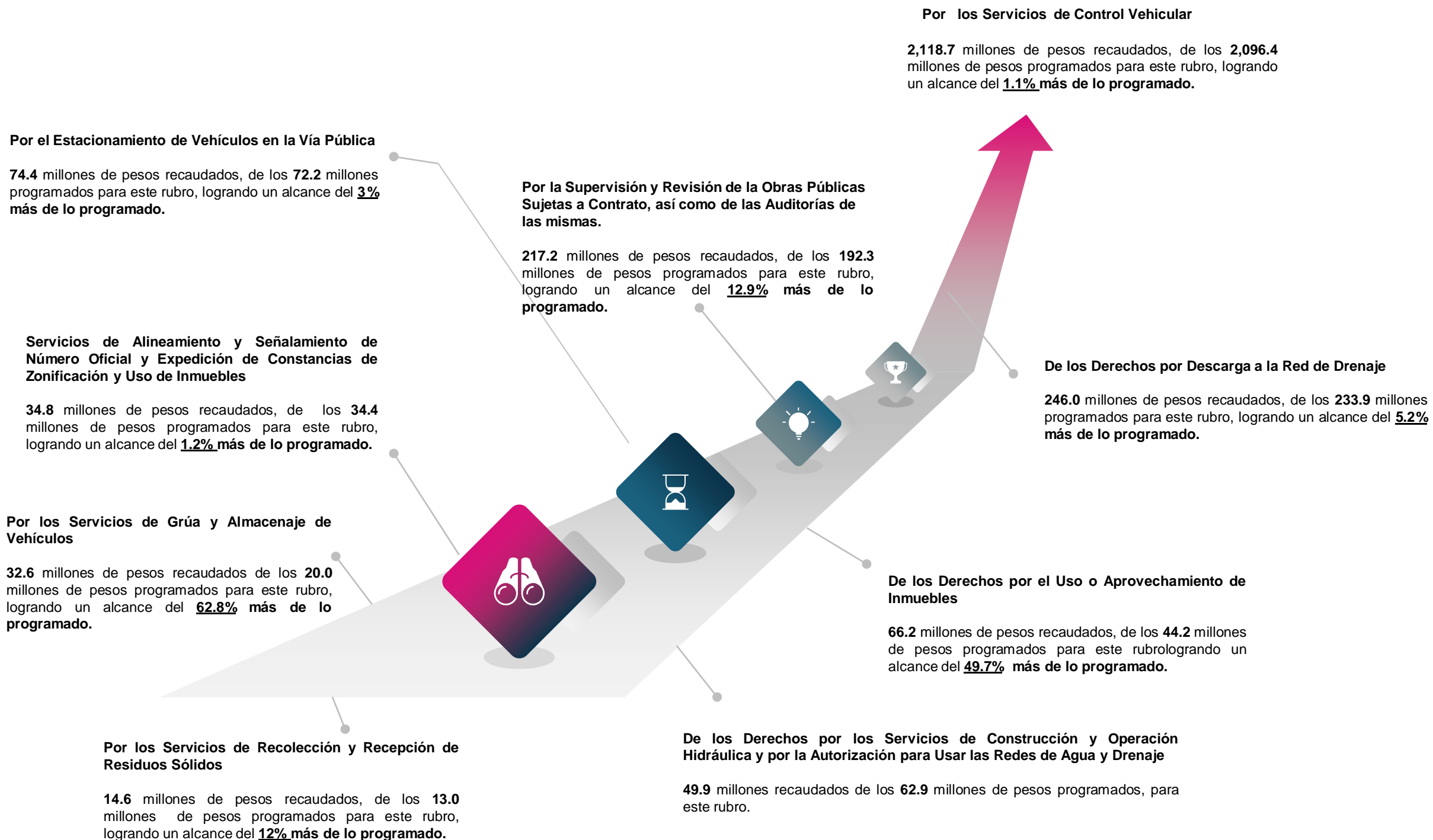
91%

Otros Derechos

3.1%

Accesorios de los Derechos

1.6%





DERECHOS

De los **conceptos** que integran el rubro de **Derechos por Prestación de Servicios** destacan los siguientes por ser los que, en conjunto, **recaudaron el 91%** del total: “Por la Prestación de Servicio por el Suministro de Agua”; “Por los servicios de control vehicular” y “Por la prestación de Servicios del Registro Público de la Propiedad o de Comercio y del Archivo General de Notarias”.

La recaudación por concepto de Derechos por el Uso, Goce, Aprovechamiento o Explotación de Bienes de Dominio Público fue de **483.7 millones** de pesos, destacando en su avance el concepto de Derechos por Descarga a la Red de Drenaje.



“Por la Prestación de Servicio por el Suministro de Agua”



“Por los servicios de control vehicular”



“Servicios del Registro Público de la Propiedad o de Comercio y del Archivo General de Notarias”





1.2.2. Productos

Los ingresos por concepto de Productos mostraron cantidades con resultados positivos ya que recaudaron la cantidad de **11,389.3** millones de pesos, en relación al estimado **9,587.0** millones de pesos. A continuación se detallan los rubros que lo integran:

Concepto	Programado (LICDMX)	Recaudado	Alcance %
1. Productos de tipo Corriente	8,807.4	9,341.6	106.1
A. Productos derivados del uso y aprovechamiento de bienes no sujetos a régimen de dominio público	8,386.7	8,936.2	106.6
Por la Prestación de Servicios que Corresponden a Funciones de Derecho Privado	7,784.0	8,245.3	105.9
Productos que se Destinen a la Unidad Generadora de los Mismos	345.7	412.6	119.3
Venta de Hologramas de Verificación Vehicular Obligatoria	257.0	278.3	108.3
B. Derivados del uso, aprovechamiento o enajenación de bienes no sujetos al régimen de dominio público	420.7	405.4	96.4
Enajenación de Bienes Muebles no sujetos a ser inventariados	420.7	405.4	96.4
Enajenación de Muebles e Inmuebles	0.0	132.3	N.A.
Planta de Asfalto	420.1	271.1	64.5
Tierras y Construcciones	0.6	2.0	328.2
C. Otros Productos que generan ingresos corrientes	0.0	0.0	N.A.
Otros	0.0	0.0	N.A.
2. Productos Financieros	779.6	2,047.7	262.7
Total	9,587.0	11,389.3	118.8

1. Productos de Tipo Corriente

Se recaudaron **9,341.6** millones de pesos, de los **8,807.4** millones programados para el tercer trimestre del 2023, lo que representa un alcance de **6.1%** más de lo previsto.



A. Productos derivados del uso y aprovechamiento de bienes no sujetos a régimen de dominio público.

8,936.2 millones de pesos recaudados de **8,386.7** millones de pesos programados.



B. Derivados del uso, aprovechamiento o enajenación de bienes no sujetos al régimen de dominio público.

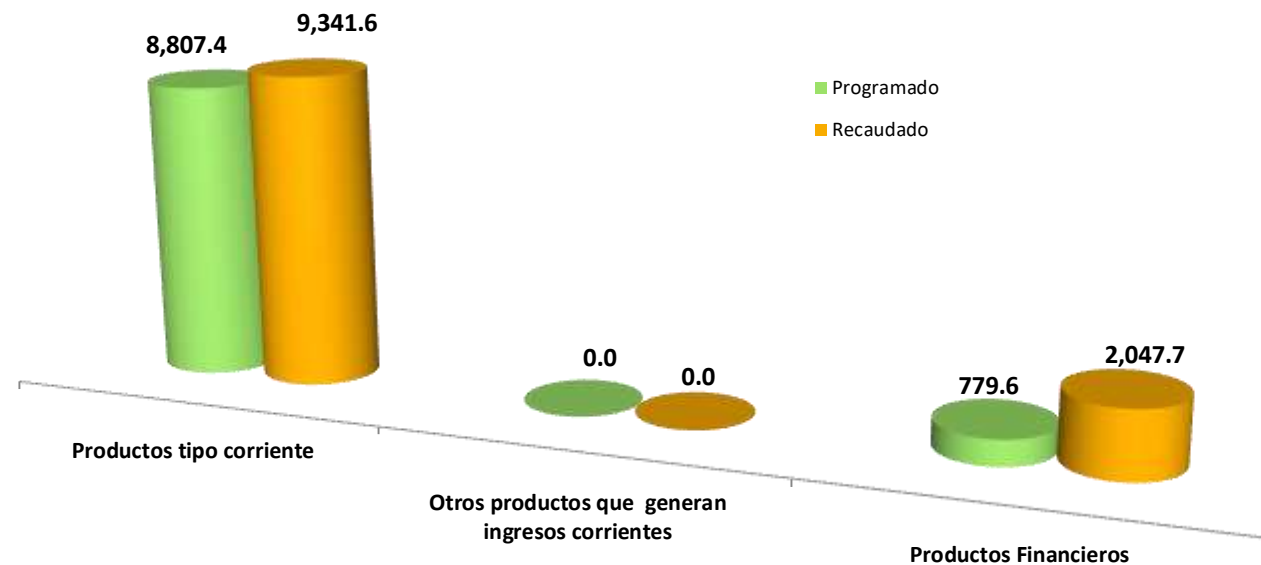
405.4 millones de pesos recaudados por los conceptos: "Enajenación de Inmuebles", "Planta de Asfalto" y "Tierras y Construcciones". Logrando sólo un alcance del **96.4%** con respecto a su meta establecida de **420.7** millones de pesos.



C. Otros Productos que generan Ingresos Corrientes

0.0 millones de pesos recaudados de **0.0** millones de pesos programados.

Productos



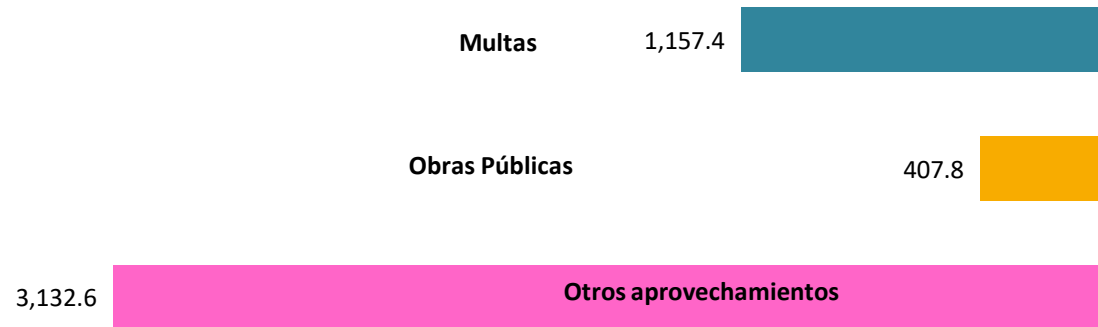


1.2.3 Aprovechamientos

	Concepto	Programado (LICDMX)	Recaudado	Alcance %
1.	Aprovechamientos de tipo corriente	3,283.0	4,745.5	144.5
1.A	Multas	784.3	1,157.4	147.6
1.A.1	Multas de Tránsito	373.2	821.4	220.1
1.A.2	Otras Multas administrativas así como las impuestas por autoridades judiciales y reparación del daño denunciado por los ofendidos	411.1	336.1	81.8
1.B	Indemnizaciones	109.4	47.7	43.6
1.B.1	Sanciones, Responsabilidades e Indemnizaciones	43.6	23.9	54.8
1.B.2	Resarcimientos	0.9	5.8	657.8
1.B.3	Seguros, reaseguros, fianzas y cauciones	64.9	18.0	27.7
1.C	Reintegros	0.0	0.0	N.A.
1.D	Aprovechamientos provenientes de Obras Públicas	376.6	407.8	108.3
1.D.1	Sobre tierras y construcciones del dominio público	376.6	407.8	108.3
1.E	Otros Aprovechamientos	2,012.7	3,132.6	155.6
1.E.1	Recuperación de impuestos federales	922.3	652.1	70.7
1.E.2	Venta de bases para licitaciones públicas	16.5	12.8	77.5
1.E.3	Aprovechamientos que se destinen a la unidad generadora de los mismos	355.4	437.9	123.2
1.E.4	Donativos y Donaciones	0.0	103.6	N.A.
1.E.5	Otros no especificados	718.4	1,926.1	268.1
2.	Accesorios de los Aprovechamientos	4.3	17.4	403.6
	Total	3,287.2	4,762.9	144.9

Aprovechamientos

Millones de pesos



Aprovechamientos

El concepto de “aprovechamientos de tipo corriente” captó recursos por la cantidad de **4,745.5** millones de pesos, de **3,283.0** millones de pesos proyectados. Variación que se debe a diversos factores, que se detallan a continuación:

Aprovechamientos



1. A. Las “**Multas**” recaudaron ingresos por **1,157.4** millones de los **784.3** millones de pesos previstos.



1.A.1 Las “**Multas de Tránsito**” recaudaron ingresos por **821.4** millones de pesos, de los **373.2** millones de pesos previstos, el incremento se debió de infracciones al reglamento de tránsito registradas durante el tercer trimestre 2023.



1.A.2 “**Otras multas administrativas, así como las impuestas por autoridades judiciales y reparación del daño denunciado por los ofendidos**”, recaudaron **336.1** millones de pesos de los **411.1** millones de pesos previstos, las variaciones se debió a la disminución en el número de operaciones registradas.



Aprovechamientos



1.D. El rubro “**Aprovechamientos Provenientes de Obras Públicas**”, reportó **407.8** millones de pesos recaudados de **376.6** millones de pesos previstos.



1.E.3. “**Aprovechamientos que se destinen a la unidad generadora de los mismos**”, se recaudaron **437.9** millones de pesos de los **355.4** millones de pesos estimados.

Lo anterior se debe a una mayor demanda por parte de los usuarios de servicios ofrecidos por las Alcaldías y Dependencias.



1.E. “**Otros Aprovechamientos**”, se recaudaron **3,132.6** millones de pesos de los **2,012.7** millones estimados, cantidad por encima de lo calendarizado para dicho periodo.



1.E.4. Los recursos por “**Donativos y Donaciones**” ascendieron a, **103.6** millones de pesos recaudados de los **0.0** programados para este periodo.



1.E.1. “**Recuperación de Impuestos Federales**”, se recaudaron **652.1** millones de pesos de los **922.3** millones estimados, que representa un alcance de **70.7%** de lo proyectado, siendo que estos recursos no son recurrentes.



1.E.5. “**Otros no especificados**”, en este rubro se obtuvo un resultado superior, con ingresos captados de **1,926.1** millones de pesos de los **718.4** millones estimados.



1.E.2. El apartado “**Venta de Bases para Licitaciones Públicas**”, tuvo una recaudación de **12.8** millones de pesos de los **16.5** millones de pesos previstos, la evolución de los ingresos, que representa un alcance de **77.5%**, se debió a un menor número de operaciones de lo previsto.



2. Accesorios de los Aprovechamientos, mostró un ingreso de **17.4** millones de pesos de los **4.3** millones de pesos programados.



2.1 Participaciones

2. Ingresos de Origen Federal

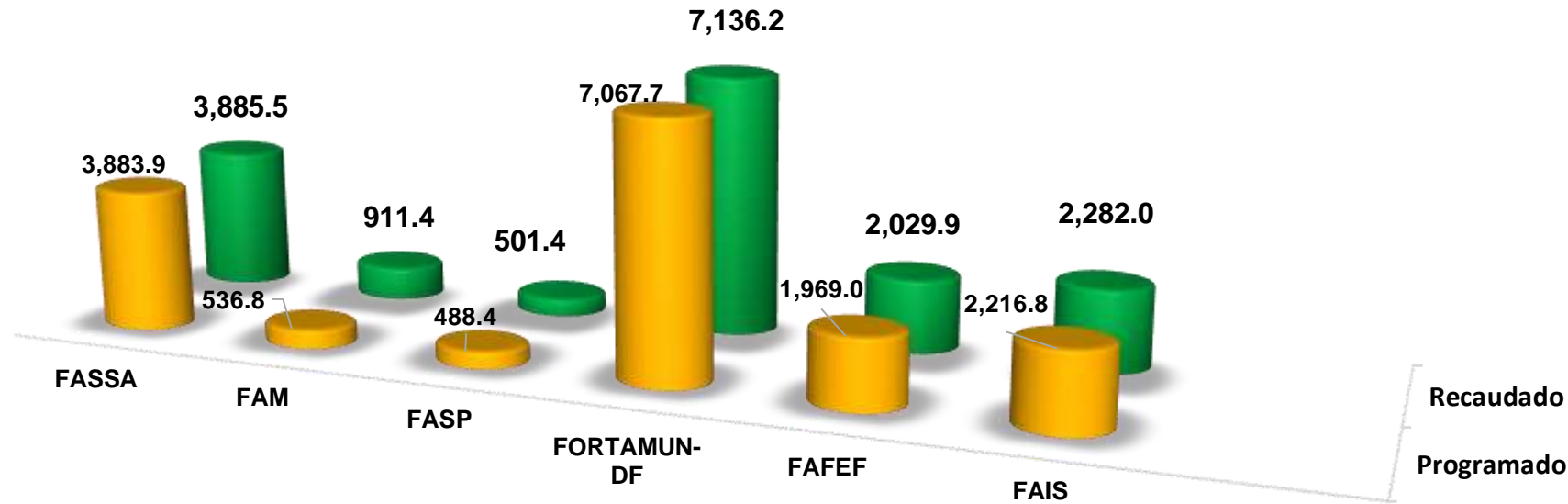
Ministrado	Concepto	Programado (LICDMX)	Ministrado	Alcance %
	A. Fondo General de Participaciones (FGP)	63,970.8	64,872.9	101.4
	B. Fondo de Fomento Municipal (FOMUN)	3,437.6	3,465.1	100.8
	C. Participaciones en Impuestos Especiales sobre Producción y Servicios (IEPS)	1,292.8	1,856.0	143.6
	D. Fondo de Fiscalización y Recaudación (FOFIR)	2,824.4	3,088.6	109.4
	E. Por el consumo de Gasolinas y Diésel	818.5	804.9	98.3
	F. Por ingresos derivados del entero de impuestos	8,107.7	8,955.4	110.5
	Total	80,451.9	83,042.9	103.2

La recaudación de recursos por Participaciones de Origen Federal para el tercer trimestre del año, es decir, de enero a septiembre del año 2023, recaudó **83,042.9** millones de pesos de los **80,451.9** millones de pesos, permitiendo un alcance del **3.2%** más del programado.

2.2 Aportaciones

Ministrado	Concepto	Programado (LICDMX)	Ministrado	Alcance %
	A. FASSA	3,883.9	3,885.5	100.0
	B. FAM	536.8	911.4	169.8
	C. FASP	488.4	501.4	102.6
	D. FORTAMUN-DF	7,067.7	7,136.2	101.0
	E. FAFEF	1,969.0	2,029.9	103.1
	F. FAIS	2,216.8	2,282.0	102.9
	Total	16,162.7	16,746.3	103.6

El GCDMX recaudó la cantidad de **16,746.3** millones de pesos por concepto de **Aportaciones Federales**, de los **16,162.7** millones de pesos estimados para este tercer trimestre de año 2023, representando un alcance del **3.6%** más del programado.



Los rubros: Fondo de Aportaciones para los Servicios de Salud (FASSA), Fondo de Aportaciones Múltiples (FAM), Fondos de Aportaciones para la Seguridad Pública (FASP), Fondo de Aportaciones para el Fortalecimiento de los Municipios y las Demarcaciones Territoriales del Distrito Federal (FORTAMUN-DF), Fondo de Aportaciones para el Fortalecimiento de las Entidades Federativas (FAFEF) y el Fondo de Aportaciones para la Infraestructura Social (FAIS) lograron un alcance superior a las cifras estimadas para el tercer trimestre del año 2023. Variación respecto a la meta, originada por los rendimientos financieros.

Fondo de Aportaciones para los Servicios de Salud (FASSA): Se recibieron los recursos conforme a lo calendarizado por SHCP.

Fondo de aportaciones múltiples (FAM): La variación positiva obedece a los componentes de infraestructura Educativa Básica y Media Superior de este fondo, donde, recibieron ingresos mayores a lo calendarizados.

Fondo de Aportaciones para la Seguridad Pública (FASP): Los recursos fueron asignados conforme a lo calendarizado por la SHCP.

Fondo de Aportaciones para el Fortalecimiento de los Municipios y las Demarcaciones Territoriales del Distrito Federal (FORTAMUN-DF): Los recursos fueron recibidos conforme a lo calendarizado por la SHCP y su variación respecto a la meta se explica por los rendimientos financieros.

Fondo de Aportaciones para el Fortalecimiento de las Entidades Federativas (FAFEF): El resultado positivo obtenido se originó por rendimientos financieros y a los recursos recibidos conforme a lo calendarizado

Fondo de Aportaciones para la Infraestructura Social (FAIS): El resultado positivo obtenido se originó por los recursos que fueron recibidos conforme a lo calendarizado por la SHCP y su variación respecto a la meta se explica por los rendimientos financieros.



2.3 Ingresos por Convenio y Fondos distintos de Aportaciones

Ministrado	Concepto	Programado (LICDMX)	Ministrado	Alcance %
	A. Convenios con la Federación	3,209.4	8,804.2	274.3
	B. Fondos Distintos de Aportación	0.0	3,872.8	N.A.
	1. FEIEF (Fondo de Estabilización de los Ingresos de las Entidades Federativas)	0.0	3,872.8	N.A.
	2. Otros Fondos Distintos de Aportaciones	0.0	0.0	N.A.
	Total	3,209.4	12,677.0	395.0

Los Ingresos por Convenios y Fondos distintos de Aportaciones, sumando ambos conceptos, ascendieron a **12,677.0** millones de pesos. Cifra que supera en **295%** más de la cantidad programada para el tercer trimestre de año 2023.

2.4 Incentivos Derivados de Colaboración Fiscal

Los recursos captados por los Incentivos Derivados de la Colaboración Fiscal, al tercer trimestre del ejercicio 2023, es de **4,655.4** millones de pesos, generando un alcance del **30.3%** más con respecto a la meta programada que es de **3,573.5** millones de pesos.

II. Sector Paraestatal No Financiero

Los Ingresos Propios que las Entidades Paraestatales reportaron en el tercer trimestre del año 2023, es de **18,911.6** millones de pesos, generando un alcance del **64.3%** más con respecto a la meta programada en la LICDMX-2023, la cual fue de **11,508.4** millones de pesos.

B. Otros Ingresos y Beneficios

Para el periodo de enero a septiembre de 2023, se efectuaron pagos de amortizaciones por un monto de **5,518.0** millones de pesos, dando como resultado un desendeudamiento temporal nominal. El Gobierno de la Ciudad de México, mantiene una política que busca obtener recursos para el financiamiento de obra pública productiva cuyo impacto mejore la calidad de vida de la ciudadanía manteniendo niveles de endeudamiento sostenible.



- A) Las sumas y variaciones pueden no coincidir por efectos del redondeo.
- B) Las cifras entre paréntesis indican valores negativos.
- C) La abreviatura “N.A.” significa “No aplica”.

Fuente: Secretaría de Administración y Finanzas de la Ciudad de México

https://servidoresx3.finanzas.cdmx.gob.mx/documentos/banco_info_2023_3/IAT_ENERO_SEPT_2023.pdf