


17 LO 00 CONGRESO DE LA CIUDAD DE MÉXICO

INFORME DE AVANCE TRIMESTRAL  
ENERO - JUNIO 2020

Titular:

  
Armando López Fernández  
Tesorero

Responsable:

  
Makisol Enriquez Cazañas  
Directora General de Presupuesto

MATRIZ DE CONTROL DEL INFORME DE AVANCE TRIMESTRAL

Unidad Responsable de Gasto: 17 L000 Congreso de la Ciudad de México.

Enero-Junio 2020


Fecha de Elaboración:						
FORMATO	NOMBRE (1)	ENTREGABLES				OBSERVACIONES
		FORMATOS Y SCOS		MEDIO MACVETEC		
		APLICA	NO APLICA	EXPL	NO	
RESUMEN EJECUTIVO	RESUMEN EJECUTIVO DE INFORME DE AVANCE TRIMESTRAL	X		X	X	
IPRF	INGRESOS POR RUBRO DE FINANCIAMIENTO	X		X	X	
EPCE	EJERCICIO PRESUPUESTAL EN CLASIFICACIÓN ECONÓMICA	X		X	X	
EPCF	EJERCICIO PRESUPUESTAL EN CLASIFICACIÓN FUNCIONAL	X		X	X	
EPPCP	EVOLUCIÓN PROGRAMÁTICO PRESUPUESTAL POR CATEGORÍA PROGRAMÁTICA	X		X	X	
APP-RF	AVANCE PROGRAMÁTICO PRESUPUESTAL DE ACTIVIDADES INSTITUCIONALES FINANCIADAS CON RECURSOS DE ORIGEN FEDERAL		X	X	X	
PPI	PROGRAMAS Y PROYECTOS DE INVERSIÓN		X	X	X	
IAPP	INDICADORES ASOCIADOS A PROGRAMAS PRESUPUESTARIOS		X	X	X	
ADS-1	AYUDAS, DONATIVOS Y SUBSIDIOS		X	X	X	
ADS-2	AYUDAS, DONATIVOS Y SUBSIDIOS A FIDELICOMISOS		X	X	X	
FIC	FIDELICOMISOS CONSTITUIDOS		X	X	X	
REA-1	REMANENTES DE EJERCICIOS ANTERIORES	X		X	X	
REA-2	REINTEGROS DEL EJERCICIO ANTERIOR		X	X	X	
ADPR-1	ADECUACIONES PRESUPUESTALES POR CAPÍTULO DE GASTO	X		X	X	
ADPR-2	ADECUACIONES PRESUPUESTALES POR PROYECTOS, ACCIONES O PROGRAMAS		X	X	X	
TOTAL						

Titular:

*Armando López Fernández*  
Armando López Fernández  
Tesorero


Responsable:

*Marisol Enriquez Cazañas*  
Marisol Enriquez Cazañas  
Directora General de Presupuesto

 GOBIERNO DE LA CIUDAD DE MÉXICO SECRETARÍA DE ADMINISTRACIÓN Y FINANZAS	RESUMEN EJECUTIVO
	INFORME DE AVANCE TRIMESTRAL

Unidad Responsable del Gasto:	17 L0 00 Congreso de la Ciudad de México.
Período:	Enero-Junio 2020
Fecha de Elaboración:	8 Julio de 2020

DESCRIPCIÓN	EXPLICACIÓN
1.- Explicación general a las variaciones del presupuesto modificado respecto al ejercido al periodo	La variación del presupuesto modificado respecto al ejercido se deriva principalmente de los lineamientos implementados para el funcionamiento del Congreso de la Ciudad de México, I Legislatura, que establece las directrices en materia de austeridad y racionalidad del Gasto Público.
2.- Principales acciones realizadas durante el periodo	En el periodo enero-junio del Ejercicio Presupuestal 2020 el Congreso de la Ciudad de México, ha realizado las siguientes acciones: 337 iniciativas para creación de leyes o iniciativas mediante las que se adicionan o reforman diversos artículos de las Leyes de la Ciudad de México así mismo, se han presentado 296 propuestas de punto de acuerdo mediante las que se exhorta a diversas instancias de la Ciudad de México a realizar actividades o presentar información con la finalidad de dar cumplimiento de la legislación vigente, además de 56 dictámenes.
3.- Explicación general a las acciones realizadas con recurso de origen federal.	El Congreso de la Ciudad de México, en este periodo no recibió Recursos de Origen Federal.

Titular   
 Armando López Fernández  
 Tesorero

Responsable   
 Marisol Enriquez Cazallas  
 Directora General de Presupuesto

IPRF INGRESOS POR RUBRO DE FINANCIAMIENTO

Unidad Responsable de Gasto: 17 L0 00 Congreso de la Ciudad de México.

Período: Enero-Junio 2020

RUBRO DE INGRESOS (3)	INGRESOS (Pesos con dos decimales)		IMPORTE DE LA VARIACIÓN (6)=5-4	EXPLICACIONES A LAS VARIACIONES (7)
	ESTIMADOS (4)	CAPTADOS (5)		
INGRESOS POR VENTA DE BIENES Y SERVICIOS	-	8,603,968.20	8,603,968.20	
- RENDIMIENTOS FINANCIEROS	-	8,518,658.83	8,518,658.83	Rendimientos de las Cuentas Bancarias del Congreso de la Ciudad de México. Pago de Licitaciones, Indemnización de Seguros y otros.
- OTROS	-	85,309.37	85,309.37	
TOTAL TRANSFERENCIAS, ASIGNACIONES, SUBSIDIOS Y OTRAS AYUDAS	-	-	-	
- CORRIENTES	-	-	-	
- CAPITAL	-	-	-	
TRANSFERENCIAS, ASIGNACIONES, SUBSIDIOS Y OTRAS AYUDAS LOCALES	851,876,477.00	851,876,477.00	-	
- CORRIENTES	851,876,477.00	851,876,477.00	-	
- CAPITAL	-	-	-	
TRANSFERENCIAS, ASIGNACIONES, SUBSIDIOS Y OTRAS AYUDAS FEDERALES	-	-	-	
- CORRIENTES	-	-	-	
- CAPITAL	-	-	-	
<b>TOTAL URG (8)</b>	<b>851,876,477.00</b>	<b>860,480,445.20</b>	<b>8,603,968.20</b>	


*Handwritten signature*

EPCE EJERCICIO PRESUPUESTAL EN CLASIFICACIÓN ECONÓMICA

Unidad Responsable de Gasto: 17 L0 00 Congreso de la Ciudad de México.

Período: Enero-Junio 2020

CAP (3)	PRESUPUESTO (Pesos con dos decimales)				VARIACIÓN		B) EXPLICACIÓN A LAS VARIACIONES DEL PRESUPUESTO EJERCIDO RESPECTO AL DEVENGADO
	PROGRAMADO (4)	DEVENGADO (5)	EJERCIDO (6)	PAGADO (7)	(8)=5-4	(9)=6-5	
TOTAL GASTO CORRIENTE	850,657,425.20	668,516,219.78	668,485,723.61	666,628,836.70	-182,141,205.42	-30,496.17	
1000	569,995,417.81	503,948,672.67	503,918,176.50	502,276,830.24	-66,046,745.14	-30,496.17	A) La variación se deriva de reducción en prestaciones al personal no de base, así como provisiones para el pago de prestaciones y seguridad social en beneficio de los trabajadores del Congreso de la Ciudad de México, además del pago de laudos laborales pendientes de concretar. B) La variación se debe a pagos pendientes de la nomina del personal de honorarios y prestaciones del personal del Congreso de la Ciudad de México.
2000	27,207,454.82	902,286.28	902,286.28	902,286.28	-26,305,168.54	0.00	A) La variación se debe a los procesos para la adquisición de materiales y suministros. B) No existe variación
3000	89,607,743.09	28,264,609.23	28,264,609.23	28,123,568.58	-61,343,133.86	0.00	A) La variación se debe a los procesos para la contratación de los servicios que se han interrumpido por la contingencia sanitaria que atravesamos en la Ciudad de México. B) No existe variación
4000	163,846,809.48	135,400,651.60	135,400,651.60	135,326,151.60	-28,446,157.88	0.00	A) La variación se deriva de las políticas de austeridad y racionalidad implementadas por este Órgano de Gobierno. B) No existe variación
TOTAL GASTO DE CAPITAL	9,823,020.00	38,108.00	38,108.00	38,108.00	-9,784,912.00	0.00	
5000	9,823,020.00	38,108.00	38,108.00	38,108.00	-9,784,912.00	0.00	A) La variación se deriva de los procesos para la adquisición de mobiliario y equipo. B) No existe variación
TOTAL URG	860,480,445.20	668,554,327.78	668,523,831.61	666,666,944.70	-191,926,117.42	-30,496.17	




EPCF EJERCICIO PRESUPUESTAL EN CLASIFICACIÓN FUNCIONAL

Unidad Responsable de Gasto: 17 L0 00 Congreso de la Ciudad de México.

Período: Enero-Junio 2020

FI	F	SF	DENOMINACIÓN	PRESUPUESTO (Pesos con dos decimales)				VARIACIÓN	
				PROGRAMADO (1)	DEVENGADO (2)	EJERCIDO (3)	PAGADO (4)	(5)=2-1	(6)=3-2
01	01	01	Gobierno Legislación Legislación	860,480,445.20	668,554,327.78	668,523,831.61	666,666,944.70	(191,926,117.42)	(30,496.17)
			TOTAL URG	860,480,445.20	668,554,327.78	668,523,831.61	666,666,944.70	-191,926,117.42	-30,496.17





EPPCP EVOLUCIÓN PROGRAMÁTICO-PRESUPUESTAL POR CATEGORÍA PROGRAMÁTICA										
Unidad Responsable de Gasto: 17.00.00 Congreso de la Ciudad de México.										
Periodo: Enero-Junio 2020										
				DENOMINACIÓN				UNIDAD DE MEDIDA		
1				Transferencias a Órganos Autónomos				A/P		
METAS				PRESUPUESTO (en millones de pesos)						
ORIGEN (A)	PROGRAMADO (B)	ALCANZADA (C)	CUMPLIDO (D)	APROBADO (E)	PROGRAMADO (F)	DISPENSADO (G)	EJECUCIÓN (H)	PAGADO (I)	COMPLETADO (J)	AVANCE (K)
1	1	1	1	1,766,054,290.00	860,480,445.20	668,554,327.78	668,523,831.61	666,666,944.70	77.70	1.29
<p>Objetivo: El Congreso de la Ciudad de México tiene como principal objetivo la elaboración de Leyes en materia Civil, Penal y Administrativa, Planeación de Desarrollo Urbano, Preservación del Medio Ambiente, Vialidad y Transporte Urbano, Limpia, Turismo, Abasto, Uso de Suelo, entre otras, respetando en todo momento los intereses de los ciudadanos de la Ciudad de México, para mejorar su calidad de vida y fortalecer la vida democrática.</p> <p>Acciones Realizadas: En el periodo enero-junio del Ejercicio Presupuestal 2020, el Congreso de la Ciudad de México, I Legislatura ha realizado las siguientes acciones: 337 iniciativas para creación de leyes o iniciativas mediante las que se adicionan o reforman diversos artículos de las Leyes de la Ciudad de México así mismo, se han presentado 296 propuestas de punto de acuerdo mediante las que se exhorta a diversas instancias de la Ciudad de México a realizar actividades o presentar información con la finalidad de dar cumplimiento de la legislación vigente, además de 56 Dictámenes.</p> <p>Causas de las variaciones del Índice de Aplicación de Recursos para la Consecución de Metas (IARCM): No aplica</p>										







INDICADORES ASOCIADOS A PROGRAMAS PRESUPUESTARIOS												
Unidad Responsable de Gasto: 17 LO 00 Congreso de la Ciudad de México.												
Periodo: Enero-Junio 2020												
Programa Presupuestario:												
Nombre del indicador	Objetivo	Nivel del Objetivo	Tipo de indicador	Método de Cálculo	Numerador	Denominador	Unidades a Medir	Frecuencia de Medición	Unidad de Medida	Línea Base	Meta Programada (Porcentaje)	Realización (Porcentaje)

NO APLICA







FIC FIDEICOMISOS CONSTITUIDOS		
Unidad Responsable de Gasto: 17 L0 00 Congreso de la Ciudad de México.		
Período: Enero-Junio 2020		
DATOS GENERALES DEL FIDEICOMISO		
Denominación del Fideicomiso:		
Fecha de su constitución:		
Fideicomitente:		
Fideicomisario:		
Fiduciario:		
Objeto de su constitución:		
Modificaciones al objeto de su constitución:		
Objeto actual:		
DISPONIBILIDAD PRESUPUESTAL DEL FIDEICOMISO		
Disponibilidad de Recursos al Finalizar el Trimestre Anterior: (11)	Disponibilidad de Recursos al Finalizar el Trimestre de Referencia: (12)	Variación de la Disponibilidad: (12) - (11) = (13)
ESTADO FINANCIERO DEL FIDEICOMISO		
Activo:	Pasivo:	Capital:
AVANCE PRESUPUESTAL DEL FIDEICOMISO		
Naturaleza del Gasto:	Destino del Gasto:	Monto Ejercido

NO APLICA







ADPR-1 ADECUACIONES PRESUPUESTALES POR CAPÍTULO DE GASTO

Unidad Responsable de Gasto: 17 L0 00 Congreso de la Ciudad de México.

Período: Enero-Junio

CAPÍTULO DE GASTO	PRESUPUESTO (Pesos con dos decimales)		CAUSAS DE LAS ADECUACIONES AL PRESUPUESTO
	APROBADO	PROGRAMADO	
1000	1,200,000,000.00	1,208,313,359.50	Aplicación de ingresos adicionales.
2000	53,320,000.00	47,816,100.76	Transferencia de recursos al capítulo 5000 para la adquisición de equipo de computo.
3000	174,404,197.00	175,433,922.94	Transferencia de recursos al capítulo 5000 para la adquisición de equipo de computo.
4000	327,529,303.00	327,611,461.00	Aplicación de ingresos adicionales.
5000	10,800,790.00	15,483,414.00	Transferencias del capítulo 2000 y 3000 para adquisición de equipo de computo.
TOTAL URG	1,766,054,290.00	1,774,658,258.20	





**IDH INDICADORES DE DERECHOS HUMANOS**

UNIDAD RESPONSABLE DEL GASTO: 17 L0 00 Congreso de la Ciudad de México.


PERIODO: Enero-Junio 2020

Derecho o Grupo de Población del PDHCDMX:	Estrategia del PDHCDMX	FI/F/SF/AI/PP	Nivel del Indicador:	Fin (Impacto)	Propósito (Resultado)	Componente	Actividades

Objetivo de la Estrategia o Derecho:	NO APLICA
Nombre del Indicador:	
Sustitución de Valores:	
Frecuencia del Indicador:	
Línea Base:	
Meta:	
Valor al concluir el periodo de estudio:	
Valor en el mismo periodo del año anterior:	
Interpretación al cambio de valores:	
Medios de Verificación:	

**GRUPOS DE ATENCIÓN**

SEXO	Población Objetivo	Población Beneficiada				TOTAL
		Infantes 0-14 años	Jóvenes 15-29 años	Personas Adultas 30-59	Personas Adultas Mayores > 60	
Mujeres						
Hombres						
TOTAL						



**EPI ESTRATEGIAS DEL PDHCDMX PRESUPUESTALMENTE IDENTIFICADAS POR LAS UNIDADES RESPONSABLES DEL GASTO**

UNIDAD RESPONSABLE DEL GASTO: 17 10 00 Congreso de la Ciudad de México.

PERÍODO: Enero-Junio 2020

ESTRATEGIAS DEL PDHCDMX		CLAVE FUNCIONAL					PRESUPUESTO (Pesos con dos decimales)			ACCIONES REALIZADAS	
No.	DENOMINACIÓN	FI	F	SF	AI	PP	DENOMINACIÓN	ORIGINAL	MODIFICADO		EJERCIDO
<p><b>NO APLICA</b></p>											
	TOTAL URG (8)										

*[Handwritten signature]*



ESTADÍSTICA

CONGRESO DE LA CIUDAD DE MÉXICO (antes ASAMBLEA LEGISLATIVA DEL DISTRITO FEDERAL)
ESTADO DE ACTIVIDADES
Del 01 de enero al 30 de Junio 2020
(CIFRAS A PESOS)

30/06/2020

Table with financial data including sections: INGRESOS Y OTROS BENEFICIOS, GASTOS Y OTRAS PERDIDAS, and RESULTADOS DEL EJERCICIO. Columns include descriptions and numerical values in pesos.

DIRECCIÓN DE CONTABILIDAD Y CUENTA PÚBLICA

DIRECCIÓN GENERAL DE ADMINISTRACIÓN

SECRETARÍA

SECRETARÍA DE ADMINISTRACIÓN

SECRETARÍA DE ADMINISTRACIÓN

SECRETARÍA DE ADMINISTRACIÓN

BAJO PROTESTA DE DECIR VERDAD QUE LOS ESTADOS FINANCIEROS Y SUS NOTAS, SON RAZONABLEMENTE CORRECTOS Y SON RESPONSABILIDAD DEL EMISOR

Las notas que acompañan al presente Estado Financiero son parte integral del mismo







CONGRESO DE LA CIUDAD DE MEXICO

CONGRESO DE LA CIUDAD DE MEXICO (antes ASAMBLEA LEGISLATIVA DEL DISTRITO FEDERAL)
ESTADO DE FLUJOS DE EFECTIVO
Del 01 de enero al 30 de Junio 2020
(CIFRAS A PESOS)

Table with columns: RUBROS, 30/06/2020, 31/12/2019. Rows include: FLUJOS DE EFECTIVO DE LAS ACTIVIDADES DE OPERACION, FLUJOS DE EFECTIVO DE LAS ACTIVIDADES DE INVERSION, FLUJO DE EFECTIVO DE LAS ACTIVIDADES DE FINANCIAMIENTO.

DIRECTOR DE CONTABILIDAD Y FINANZAS

DIRECTORA GENERAL DE PRESUPUESTO

TENEDOR

[Signature]

[Signature]

[Signature]

BAJO PROTESTA DE DECIR VERDAD QUE LOS ESTADOS FINANCIEROS Y SUS NOTAS, SON RAZONABLEMENTE CORRECTOS Y SON RESPONSABILIDAD DEL EMISOR

Las notas que acompañan al presente Estado Financiero son parte integral del mismo



LEGISLATURA

CONGRESO DE LA CIUDAD DE MÉXICO (antes ASAMBLEA LEGISLATIVA DEL DISTRITO FEDERAL)  
 ESTADO ANALÍTICO DE LA DEUDA Y OTROS PASIVOS  
 Del 01 de enero al 30 de Junio 2020  
 (CIFRAS A PESOS)

DENOMINACION DE LAS DEUDAS	MONEDA DE CONTRATACIÓN	INSTITUCION O PAIS ACREEDOR	SALDO INICIAL DEL PERIODO	SALDO FINAL DEL PERIODO
<b>DEUDA PUBLICA</b>				
<b>CORTO PLAZO:</b>				
<b>MONEDA NACIONAL</b>				
Empleos del Personal y Pensiones				
Empleos del Personal y Pensiones				
<b>MONEDA EXTRANJERA</b>				
Empleos del Personal y Pensiones				
Empleos del Personal y Pensiones				
Empleos del Personal y Pensiones				
<b>SUBTOTAL A CORTO PLAZO</b>				
<b>LARGO PLAZO:</b>				
<b>MONEDA NACIONAL</b>				
Empleos del Personal y Pensiones				
Empleos del Personal y Pensiones				
<b>MONEDA EXTRANJERA</b>				
Empleos del Personal y Pensiones				
Empleos del Personal y Pensiones				
<b>SUBTOTAL A LARGO PLAZO</b>				
<b>OTROS PASIVOS</b>			164,344,178	52,350,380
<b>TOTAL DEUDA Y OTROS PASIVOS</b>			164,344,178	52,350,380

DIRECTORA DE CONTABILIDAD Y CUENTA PUBLICA

DIRECTORA GENERAL DE PRESUPUESTO

TESORERO

YESENIA ESQUIVEL NOLASCO

MARISOL ENRIQUEZ CAZANAS

ARMANDO LOPEZ FERNANDEZ

BAJO PROTESTA DE DECIR VERDAD QUE LOS ESTADOS FINANCIEROS Y SUS NOTAS, SON RAZONABLEMENTE CORRECTOS Y SON RESPONSABILIDAD DEL EMISOR

Las notas que acompañan al presente Estado Financiero son parte integral del mismo