



MATRIZ DE CONTROL DEL INFORME DE AVANCE TRIMESTRAL  
 Unidad Responsable de Gasto: 17 L0 00 Congreso de la Ciudad de México.  
 Enero-Diciembre 2020

Fecha de Elaboración:		05-ene-20				OBSERVACIÓN (f)
FORMATO	NOMBRE	FORMATOS FÍSICOS		MEDIO MAGNÉTICO		
		APLICA	NO APLICA	EXCEL	PDF	
RESUMEN EJECUTIVO	RESUMEN EJECUTIVO DEL INFORME DE AVANCE TRIMESTRAL	X		X	X	
IPRF	INGRESOS POR RUBRO DE FINANCIAMIENTO	X		X	X	
EPCE	EJERCICIO PRESUPUESTAL EN CLASIFICACIÓN ECONÓMICA	X		X	X	
EPCF	EJERCICIO PRESUPUESTAL EN CLASIFICACIÓN FUNCIONAL	X		X	X	
EPPCP	EVOLUCIÓN PROGRAMÁTICO-PRESUPUESTAL POR CATEGORÍA PROGRAMÁTICA	X		X	X	
APP-RF	AVANCE PROGRAMÁTICO-PRESUPUESTAL DE ACTIVIDADES INSTITUCIONALES FINANCIADAS CON RECURSOS DE ORIGEN FEDERAL		X	X	X	
PPI	PROGRAMAS Y PROYECTOS DE INVERSIÓN		X	X	X	
IAPP	INDICADORES ASOCIADOS A PROGRAMAS PRESUPUESTARIOS		X	X	X	
AP	ADECUACIONES PRESUPUESTALES		X	X	X	
ADS-1	AYUDAS, DONATIVOS Y SUBSIDIOS		X	X	X	
ADS-2	AYUDAS, DONATIVOS Y SUBSIDIOS A FIDEICOMISOS		X	X	X	
FIC	FIDEICOMISOS CONSTITUIDOS	X		X	X	
REA-1	REMANENTES DE EJERCICIOS ANTERIORES		X	X	X	
REA-2	REINTEGROS DEL EJERCICIO ANTERIOR	X		X	X	
ADPR-1	ADECUACIONES PRESUPUESTALES POR CAPÍTULO DE GASTO		X	X	X	
ADPR-2	ADECUACIONES PRESUPUESTALES POR PROYECTOS, ACCIONES O PROGRAMAS					
TOTAL						

Titular:

FRANCISCO SALDANA LIAHUT TESORERO

Responsable:


MARISOL ENRIQUEZ CAZAÑAS DIR. GRAL. PRESUPUESTO




# 17 LO 00 CONGRESO DE LA CIUDAD DE MEXICO

## INFORME DE AVANCE TRIMESTRAL ENERO- DICIEMBRE 2020

Titular:

  
Francisco Saldaña Liahut  
Tesorero

Responsable:

  
Marisol Enríquez Cazañas  
Directora General de Presupuesto




## RESUMEN EJECUTIVO

### INFORME DE AVANCE TRIMESTRAL

Unidad Responsable del Gasto:		17 L0 00 Congreso de la Ciudad de México.
Periodo:		Enero-Diciembre 2020
Fecha de Elaboración:		8 Enero de 2021
DESCRIPCIÓN	IMPORTE	EXPLICACIÓN
1.- Explicación general a las variaciones del presupuesto modificado respecto al ejercicio al periodo	11,630,877.21	La variación del presupuesto modificado respecto al ejercicio, se deriva del pasivo circulante a la fecha.
2.- Principales acciones realizadas durante el periodo	/	En el periodo enero-diciembre del Ejercicio Presupuestal 2020 el Congreso de la Ciudad de México, ha realizado las siguientes acciones: 1266 iniciativas para creación de leyes o iniciativas mediante las que se adicionan o reforman diversos articulos de las Leyes de la Ciudad de México así mismo, se han presentado 1330 propuestas de punto de acuerdo mediante las que se exhorta a diversas Instancias de la Ciudad de México a realizar actividades o presentar información con la finalidad de dar cumplimiento de la legislación vigente, además de 220 dictámenes.
3.- Explicación general a las acciones realizadas con recurso de origen federal.	/	El Congreso de la Ciudad de México, en este periodo no recibió Recursos de Origen Federal.
4.- Acciones realizadas para prevención y atención del COVID-19	340,000,000.00	El Congreso de la Ciudad de México en el Ejercicio Presupuestal 2020 destino para la Infraestructura Hospitalaria para la atención del COVID-19 340,000,000.00 (Trescientos cuarenta millones de pesos 00/100 M.N.) de su Presupuesto mediante el contrato de donación suscrito por el Congreso de la Ciudad de México y el Gobierno de la Ciudad de México.

Elaboró:  MARISOL ENRIQUEZ CAZANAS DIR. GRAL. PRESUPUESTO

Autorizó:  FRANCISCO SALDANA LLAHUT TESORERO



**IPRF INGRESOS POR RUBRO DE FINANCIAMIENTO**

Unidad Responsable de Gasto: 17 L0 00 Congreso de la Ciudad de México.

Período: Enero-Diciembre 2020

RUBRO DE INGRESOS (3)	INGRESOS (Pesos con dos decimales)		IMPORTE DE LA VARIACIÓN (6)=5-4	EXPLICACIONES A LAS VARIACIONES (7)
	ESTIMADOS (4)	CAPTADOS (5)		
INGRESOS POR VENTA DE BIENES Y SERVICIOS	-	121,259,633.66	121,259,633.66	
- REMANENTE DEL EJERCICIO 2019		104,105,148.00	104,105,148.00	Remanente del Ejercicio 2019
- RENDIMIENTOS FINANCIEROS		16,697,257.78	16,697,257.78	Rendimientos de las Cuentas Bancarias del Congreso de la Ciudad de México
- OTROS		457,227.88	457,227.88	Pago de Licitaciones, Indemnización de Seguros y otros
TOTAL TRANSFERENCIAS, ASIGNACIONES, SUBSIDIOS Y OTRAS AYUDAS	-	-	-	
- CORRIENTES				
- CAPITAL				
TRANSFERENCIAS, ASIGNACIONES, SUBSIDIOS Y OTRAS AYUDAS LOCALES	1,766,054,290.00	1,766,054,290.00	-	
- CORRIENTES	1,766,054,290.00	1,766,054,290.00	-	
- CAPITAL				
TRANSFERENCIAS, ASIGNACIONES, SUBSIDIOS Y OTRAS AYUDAS FEDERALES	-	-	-	
- CORRIENTES				
- CAPITAL				
<b>TOTAL URG</b>	<b>1,766,054,290.00</b>	<b>1,887,313,923.66</b>	<b>121,259,633.66</b>	



**EPCE EJERCICIO PRESUPUESTAL EN CLASIFICACIÓN ECONÓMICA**

Unidad Responsable de Gasto: 17 L0 00 Congreso de la Ciudad de México.

Período: Enero-Diciembre 2020

CAP (3)	PRESUPUESTO (Pesos con dos decimales)				VARIACION		A) EXPLICACIÓN A LAS VARIACIONES DEL PRESUPUESTO DEVENGADO RESPECTO DEL MODIFICADO B) EXPLICACIÓN A LAS VARIACIONES DEL PRESUPUESTO EJERCIDO RESPECTO AL DEVENGADO
	MODIFICADO (4)	DEVENGADO (5)	EJERCIDO (6)	PAGADO (7)	(8)=5-4	(9)=6-5	
TOTAL GASTO CORRIENTE	1,880,418,444.99	1,869,169,159.28	1,869,156,425.03	1,858,021,174.71	-11,249,285.71	-12,734.25	
1000	1,147,808,947.69	1,143,636,381.70	1,143,623,647.45	1,137,258,257.31	-4,172,565.99	-12,734.25	A) La variación se debe principalmente pagos pendientes de previsión social del personal del Congreso. B) La variación se deriva de pagos pendientes de prestaciones del personal y de previsión social.
2000	11,189,752.17	7,837,685.87	7,837,685.87	7,789,180.87	-3,352,066.30	0.00	A) La variación se deriva básicamente por comprobaciones pendientes de realizar. B) No existe variación
3000	78,782,832.67	75,746,079.41	75,746,079.41	71,024,724.23	-3,036,753.26	0.00	A) La variación se deriva de pagos pendientes de impuesto sobre nómina del 3% del mes de diciembre. B) No existe variación
4000	642,636,912.46	641,949,012.30	641,949,012.30	641,949,012.30	-687,900.16	0.00	A) La variación corresponde a las políticas de austeridad y racionalidad implementadas por el Congreso de la Ciudad de México, I Legislatura. B) No existe variación
TOTAL GASTO DE CAPITAL	6,895,478.67	6,526,621.42	6,526,621.42	6,526,621.42	-368,857.25	0.00	
5000	6,895,478.67	6,526,621.42	6,526,621.42	6,526,621.42	-368,857.25	0.00	A) La variación se debe a pendientes de la adquisición de equipo de cómputo, software y licencias informáticas. B) No existe variación
TOTAL URG (12)	1,887,313,923.66	1,875,695,780.70	1,875,683,046.45	1,864,547,796.13	-11,618,142.96	-12,734.25	

\* NOTA Cabe señalar que las cifras anteriores son de carácter preliminar, derivado del pasivo circulante del Ejercicio 2020.

  
 CIUDAD INNOVADORA Y DE  
DERECHOS / NUESTRA CASA



**EPCF EJERCICIO PRESUPUESTAL EN CLASIFICACIÓN FUNCIONAL**

Unidad Responsable de Gasto: 17 L0 00 Congreso de la Ciudad de México.

Periodo: Enero-Diciembre 2020

FI	F	SF	DENOMINACIÓN	PRESUPUESTO (Pesos con dos decimales)				VARIACIÓN	
				MODIFICADO (1)	DEVENGADO (2)	EJERCIDO (3)	PAGADO (4)	(5)=2-1	(6)=3-2
01	01	01	Gobierno Legislación Legislación	1,887,313,923.66	1,875,695,780.70	1,875,683,046.45	1,864,547,796.13	(11,618,142.96)	(12,734.25)
			TOTAL URG	1,887,313,923.66	1,875,695,780.70	1,875,683,046.45	1,864,547,796.13	-11,618,142.96	-12,734.25



EPPCP EVOLUCIÓN PROGRAMÁTICO-PRESUPUESTAL POR CATEGORÍA PROGRAMÁTICA										
Unidad Responsable de Gasto: 17 L0 00 Congreso de la Ciudad de México.										
Período: Enero-Diciembre 2020										
Período: Enero-Diciembre 2020	F	SF	PP	DENOMINACIÓN						UNIDAD DE MEDIDA
1	1	1	1	Transferencias a Órganos Autónomos						AP
METAS				PRESUPUESTO (Pesos con dos decimales)						
ORIGINAL	MODIFICADO (5)	ALCANZADA (6)	ICMPP (%) (7)=[5/4]*100	APROBADO (8)	MODIFICADO (9)	DEVENGADO (10)	EJERCIDO (11)	PAGADO (12)	ICPPP (%) (13)=[10/9]*100	IARCM (%) (14)=[7/13]*100
1	1	1	1	1,766,054,290.00	1,887,313,923.66	1,875,695,780.70	1,875,683,046.45	1,864,547,796.13	99.38	1.0
<p>Objetivo: El Congreso de la Ciudad de México tiene como principal objetivo la elaboración de Leyes en materia Civil, Penal y Administrativa, Planeación de Desarrollo Urbano, Preservación del Medio Ambiente, Vialidad y Transporte Urbano, Limpia, Turismo, Abasto, Uso de Suelo, entre otras, respetando en todo momento los intereses de los ciudadanos de la Ciudad de México, para mejorar su calidad de vida y fortalecer la vida democrática.</p> <p>Acciones Realizadas: En el período enero-diciembre del Ejercicio Presupuestal 2020, el Congreso de la Ciudad de México, I Legislatura ha realizado las siguientes acciones: 1266 iniciativas para creación de leyes o iniciativas mediante las que se adicionan o reforman diversos artículos de las Leyes de la Ciudad de México así mismo, se han presentado 1330 propuestas de punto de acuerdo mediante las que se exhorta a diversas instancias de la Ciudad de México a realizar actividades o presentar información con la finalidad de dar cumplimiento de la legislación vigente, además se han realizado 220 Dictámenes.</p> <p>Causas de las variaciones del Índice de Aplicación de Recursos para la Consecución de Metas (IARCM) NO APLICA</p>										









IAPP INDICADORES ASOCIADOS A PROGRAMAS PRESUPUESTARIOS												
Unidad Responsable de Gasto: 17 L 0 00 Congreso de la Ciudad de México.												
Periodo: Enero-Diciembre 2020												
Programa Presupuestario:												
Nombre del Indicador (4)	Objetivo (5)	Nivel del Objetivo (6)	Tipo de Indicador (7)	Método de Cálculo (8)	Numerador (9)	Denominador (10)	Dimensión a Medir (11)	Frecuencia de Medición (12)	Unidad de Medida (13)	Línea Base (14)	Meta Programada al Periodo (15)	Meta Alcanzada al Periodo (16)

NO APLICA



ADECUACIONES PRESUPUESTALES					
Unidad Responsable de Gasto:		17 LO 00 Congreso de la Ciudad de México.			
Período:		Enero-Diciembre 2020			
PRESUPUESTO (Pesos con dos decimales)					
APROBADO (3)		MODIFICADO (4)		VARIACIÓN %: ((MODIFICADO/APROBADO)-1)*100 (5)	
NÚMERO DE AFECTACIÓN (6)	DESTINO DE GASTO (7)	AMPLIACIÓN (8)	REDUCCIÓN (9)	CAUSAS DE LAS ADECUACIONES AL PRESUPUESTO (10)	IMPACTO EN METAS PROGRAMADAS (11)
<b>NO APLICA</b>					

*[Handwritten signature]*







FIC FIDEICOMISOS CONSTITUIDOS		
Unidad Responsable de Gasto: 17 L0 00 Congreso de la Ciudad de México.		
Período: Enero-Diciembre 2020		
DATOS GENERALES DEL FIDEICOMISO		
Denominación del Fideicomiso: (3)		
Fecha de su constitución: (4)		
Fideicomitente: (5)		
Fideicomisario: (6)		
Fiduciario: (7)		
Objeto de su constitución: (8)		
Modificaciones al objeto de su constitución: (9)		
Objeto actual: (10)		
DISPONIBILIDAD PRESUPUESTAL DEL FIDEICOMISO		
Disponibilidad de Recursos al Finalizar el Trimestre Anterior: (11)	Disponibilidad de Recursos al Finalizar el Trimestre de Referencia: (12)	Variación de la Disponibilidad: (12) - (11) = (13)
ESTADO FINANCIERO DEL FIDEICOMISO		
Activo: (14)	Pasivo: (15)	Capital: (16)
AVANCE PRESUPUESTAL DEL FIDEICOMISO		
Naturaleza del Gasto: (17)	Destino del Gasto: (18)	Monto Ejercido (19)

NO APLICA









**ADPR-1 ADECUACIONES PRESUPUESTALES POR CAPÍTULO DE GASTO**

Unidad Responsable de Gasto: 17 L0 00 Congreso de la Ciudad de México.

Periodo: Enero-Diciembre 2020

CAPÍTULO DE GASTO	PRESUPUESTO (Pesos con dos decimales)		CAUSAS DE LAS ADECUACIONES AL PRESUPUESTO
	APROBADO	MODIFICADO	
1000	1,214,800,000.00	1,147,808,947.69	Reducción de conformidad con lo establecido en la cláusula cuarta, entrega de recursos, del contrato de donación de \$400,000,000.00 (Cuatrocientos millones de pesos 00/100 M.N.), Suscrito por el Congreso de la Ciudad de México y el Gobierno de la Ciudad de México
2000	45,425,000.00	11,189,752.17	Reducción de conformidad con lo establecido en la cláusula cuarta, entrega de recursos, del contrato de donación de \$400,000,000.00 (Cuatrocientos millones de pesos 00/100 M.N.), Suscrito por el Congreso de la Ciudad de México y el Gobierno de la Ciudad de México
3000	171,540,000.00	78,782,832.67	Reducción de conformidad con lo establecido en la cláusula cuarta, entrega de recursos, del contrato de donación de \$400,000,000.00 (Cuatrocientos millones de pesos 00/100 M.N.), Suscrito por el Congreso de la Ciudad de México y el Gobierno de la Ciudad de México
4000	321,500,000.00	642,636,912.46	Ampliación de conformidad con lo establecido en la cláusula cuarta, entrega de recursos, del contrato de donación de \$400,000,000.00 (Cuatrocientos millones de pesos 00/100 M.N.), Suscrito por el Congreso de la Ciudad de México y el Gobierno de la Ciudad de México
5000	12,789,290.00	6,895,478.67	Reducción de conformidad con lo establecido en la cláusula cuarta, entrega de recursos, del contrato de donación de \$400,000,000.00 (Cuatrocientos millones de pesos 00/100 M.N.), Suscrito por el Congreso de la Ciudad de México y el Gobierno de la Ciudad de México
<b>TOTAL URG</b>	<b>1,766,054,290.00</b>	<b>1,887,313,923.66</b>	





# Estados Financieros

## CONGRESO DE LA CIUDAD DE MÉXICO

### 31 DICIEMBRE 2020

LEGISLATURA  
I LEGISLATURA

ESTADOS FINANCIEROS  
CONGRESO DE LA CIUDAD DE MÉXICO  
ESTADO ANALÍTICO DE LA DEUDA Y OTROS PASIVOS  
(CIFRAS A PESOS)

Denominación de las Deudas	Moneda de Contratación	Institución o País Acreedor	Saldo Inicial del Periodo	Saldo Final del Periodo
<b>DEUDA PÚBLICA</b>				
<b>Corto Plazo</b>				
<b>Deuda Interna</b>				
Instituciones de Crédito				
Títulos y Valores				
Arrendamientos Financieros				
<b>Deuda Externa</b>				
Organismos Financieros Internacionales				
Deuda Bilateral				
Títulos y Valores				
Arrendamientos Financieros				
<b>Subtotal a Corto Plazo</b>				
<b>Largo Plazo</b>				
<b>Deuda Interna</b>				
Instituciones de Crédito				
Títulos y Valores				
Arrendamientos Financieros				
<b>Deuda Externa</b>				
Organismos Financieros Internacionales				
Deuda Bilateral				
Títulos y Valores				
Arrendamientos Financieros				
<b>Subtotal a Largo Plazo</b>				
Otros Pasivos			164,344,177	89,743,575
<b>Total de Deuda y Otros Pasivos</b>			<b>164,344,177</b>	<b>89,743,575</b>

ELABORO

REVISO

AUTORIZO

ESQUIVEL NOLASCO YESENIA

ENRIQUEZ CAZAÑAS MARISOL

SALDAÑA LIAHUT FRANCISCO

DIRECTOR(A) DE CONTABILIDAD Y CUENTA PÚBLICA

DIRECTOR(A) GENERAL DE PRESUPUESTO

TESORERO(A)

BAJO PROTESTA DE DECIR VERDAD QUE LOS ESTADOS FINANCIEROS Y SUS NOTAS, SON RAZONABLEMENTE CORRECTOS Y SON RESPONSABILIDAD DEL EMISOR  
Las notas que acompañan al presente Estado Financiero son parte integral del mismo.



I LEGISLATURA  
I LEGISLATURA

# Estados Financieros

## CONGRESO DE LA CIUDAD DE MÉXICO

31 DICIEMBRE 2020

ESTADOS FINANCIEROS  
CONGRESO DE LA CIUDAD DE MÉXICO  
ESTADO DE ACTIVIDADES  
(CIFRAS A PESOS)

31/12/2020

### INGRESOS Y OTROS BENEFICIOS

#### INGRESOS DE LA GESTIÓN

Impuestos  
Cuotas y Aportaciones de Seguridad Social  
Contribuciones de Mejoras  
Derechos  
Productos de Tipo Corriente  
Aprovechamientos de Tipo Corriente  
Ingresos por Venta de Bienes y Servicios  
Ingresos no Comprendidos en las Fracciones de la Ley de Ingresos Causados en Ejercicios Fiscales Anteriores Pendientes

#### PARTICIPACIONES, APORTACIONES, TRANSFERENCIAS, ASIGNACIONES, SUBSIDIOS Y OTRAS AYUDAS.

1,661,629,926.00

Participaciones y Aportaciones  
Transferencias, Asignaciones, Subsidios y Otras Ayudas

1,661,629,926.00

#### OTROS INGRESOS Y BENEFICIOS

17,406,994.44

Ingresos Financieros  
Incremento por Variación de Inventarios  
Disminución del Exceso de Estimaciones por Pérdida o Deterioro u Obsolescencia  
Disminución del Exceso de Provisiones  
Otros Ingresos y Beneficios Varios

16,697,258.74

709,735.70

#### TOTAL DE INGRESOS Y OTROS BENEFICIOS

1,679,036,920.44

### GASTOS Y OTRAS PÉRDIDAS

#### GASTOS DE FUNCIONAMIENTO

1,237,804,342.14

Servicios Personales  
Materiales y Suministros  
Servicios Generales

1,142,737,568.58

19,323,084.79

75,743,688.77

#### TRANSFERENCIAS, ASIGNACIONES, SUBSIDIOS Y OTRAS AYUDAS.

537,524,648.30

Transferencias Internas y Asignaciones al Sector Público  
Transferencias al Resto del Sector Público  
Subsidios y Subvenciones  
Ayudas Sociales  
Pensiones y Jubilaciones  
Transferencias a Fideicomisos, Mandatos y Contratos

301,949,012.30





I LEGISLATURA  
I LEGISLATURA

# Estados Financieros

CONGRESO DE LA CIUDAD DE MÉXICO  
31 DICIEMBRE 2020

ESTADOS FINANCIEROS  
CONGRESO DE LA CIUDAD DE MÉXICO  
ESTADO DE ACTIVIDADES  
(CIFRAS A PESOS)

31/12/2020

Transferencias a la Seguridad Social  
Donativos  
Transferencias al Exterior

235,575,636.00

**PARTICIPACIONES Y APORTACIONES**

Participaciones  
Aportaciones  
Convenios

**INTERESES, COMISIONES Y OTROS GASTOS DE LA DEUDA PÚBLICA**

Intereses de la Deuda Pública  
Comisiones de la Deuda Pública  
Gastos de la Deuda Pública  
Costo por Coberturas  
Apoyos Financieros

**OTROS GASTOS Y PÉRDIDAS EXTRAORDINARIAS**

23,702,463.86

Estimaciones, Deterioros, Obsolescencia y Amortizaciones  
Provisiones  
Disminución de Inventarios  
Aumento por Insuficiencia de Estimaciones por Pérdida o Deterioro U Obsolescencia  
Aumento por Insuficiencia de Provisiones  
Otros Gastos

23,702,463.86

**INVERSIÓN PÚBLICA**

Inversión Pública no Capitalizable

**TOTAL DE GASTOS Y OTRAS PÉRDIDAS**

1,799,031,454.30

**RESULTADOS DEL EJERCICIO (AHORRO / DESAHORRO)**

-119,994,533.86

ELABORO

REVISO

AUTORIZO

ESQUIVEL NOLASCO YESENIA

ENRIQUEZ CAZAÑAS MARISOL

SALDAÑA LIAHUT FRANCISCO

DIRECTOR(A) DE CONTABILIDAD Y CUENTA  
PÚBLICA

DIRECTOR(A) GENERAL DE PRESUPUESTO  
PÚBLICA

TESORERO(A)

BAJO PROTESTA DE DECIR VERDAD QUE LOS ESTADOS FINANCIEROS Y SUS NOTAS, SON RAZONABLEMENTE CORRECTOS Y SON RESPONSABILIDAD DEL EMISOR

Las notas que acompañan al presente Estado Financiero son parte integral del mismo.





17 LO 00 CONGRESO DE LA CIUDAD DE MEXICO

INFORME DE AVANCE FINANCIERO Y PROGRAMÁTICO EN MATERIA DE  
ATENCIÓN A LOS DERECHOS DE NIÑAS, NIÑOS Y ADOLESCENTES

PERÍODO: ENERO-DICIEMBRE 2020

Titular:

Marisol Enriquez Cazañas  
Directora General de Presupuestos


Responsable:

Francisco Saldaña Liahut  
Tesorero




MATRIZ DE CONTROL SOBRE EL INFORME DE AVANCE FINANCIERO Y PROGRAMÁTICO EN MATERIA DE ATENCIÓN A LOS DERECHOS DE NIÑAS, NIÑOS Y ADOLESCENTES						
Unidad Responsable de Gasto: 17 L0 00 Congreso de la Ciudad de México.						
Periodo: Enero Diciembre 2020						
Fecha de elaboración: 06/01/2020						
FORMATO	NOMBRE DEL FORMATO	ENTREGABLE <sup>(1)</sup>				OBSERVACIONES <sup>(2)</sup>
		FORMATOS FÍSICOS		MEDIO MAGNÉTICO		
		SI	NA	EXCEL	PDF	
CARÁTULA	CARÁTULA DEL INFORME DE AVANCE FINANCIERO Y PROGRAMÁTICO EN MATERIA DE ATENCIÓN A LOS DERECHOS DE NIÑAS, NIÑOS Y ADOLESCENTES	X		X	X	
MPPA	MPP MARCO DE POLÍTICA , PROGRAMAS Y ACCIONES	X		X	X	
AR-NNA	ACCIONES REALIZADAS EN MATERIA DE ATENCIÓN A NIÑAS, NIÑOS Y ADOLESCENTES	X		X	X	
IANNA	IANNA INDICADORES EN MATERIA DE ATENCIÓN A NIÑAS, NIÑOS Y ADOLESCENTES	X		X	X	
<b>TOTAL</b>						

Elaboró:

  
Marisol Enriquez Cazañas  
Directora General de Presupuestos

Autorizó:

  
Francisco Saldaña Llahut  
Tesorero



MPPA MARCO DE POLÍTICA, PROGRAMAS Y ACCIONES

Unidad Responsable de Gasto: 17 L0 00 Congreso de la Ciudad de México.

Período: Enero-Diciembre 2020

ACCIÓN, PROYECTO O PROGRAMA PÚBLICO.	ÁREA FUNCIONAL (FI-F-SF-A-PP)	OBJETIVO GENERAL.	DESCRIPCIÓN.
			(6)

PLANTEAMIENTO DE LA PROBLEMÁTICA Y OBJETIVO

Diagnóstico:  
Situación actual de las niñas, niños y adolescentes

NO APLICA

Problemática:

Causas:

Efectos:

Objetivo:

RESULTADOS

Producto o Servicio Entregado	Unidad de Medida PP	FÍSICO			PRESUPUESTAL (Pesos)		DESCRIPCIÓN DE ACCIONES REALIZADAS
		ORIGINAL	MODIFICADO	ALCANZADO	MODIFICADO	EJERCIDO	
GRUPOS DE ATENCIÓN							
Población Objetivo		Población Beneficiada					
		Primera Infancia (0 A 6 AÑOS)	Infancia (6 A 11 AÑOS)	Adolescencia (12 A 17 AÑOS)	TOTAL		
Mujeres (17)							
Hombres (17)							
TOTAL (17)							





**AR-NN-A ACCIONES REALIZADAS EN MATERIA DE ATENCIÓN A NIÑAS, NIÑOS Y ADOLESCENTES**

Unidad Responsable de Gasto: 17 LO 00 Congreso de la Ciudad de México.

Periodo: Enero-Diciembre 2020

CLAVE (ET-F-SF-AI-PP)	Denominación Área Funcional (4)	PRESUPUESTAL (Pesos)		
		ORIGINAL	MODIFICADO	EJERCIDO

Actividad Específica	FISICO			PRESUPUESTAL (Pesos)			Acciones realizadas
	ORIGINAL	MODIFICADO	ALCANZADO	ORIGINAL	MODIFICADO	EJERCIDO	

**GRUPOS DE ATENCIÓN**

Población Beneficiaria	PRIMERA INFANCIA (0 A 5 AÑOS)	NIÑAS	NIÑOS	INFANCIA (6 A 11 AÑOS)	NIÑAS	NIÑOS	ADOLESCENCIA (12 A 17 AÑOS)	MUJERES	HOMBRES

NO APLICA

Actividad Específica	FISICO			PRESUPUESTAL (Pesos)			Acciones realizadas
	ORIGINAL	MODIFICADO	ALCANZADO	ORIGINAL	MODIFICADO	EJERCIDO	

**GRUPOS DE ATENCIÓN**

Población Beneficiaria	PRIMERA INFANCIA (0 A 5 AÑOS)	NIÑAS	NIÑOS	INFANCIA (6 A 11 AÑOS)	NIÑAS	NIÑOS	ADOLESCENCIA (12 A 17 AÑOS)	MUJERES	HOMBRES

Actividad Específica	FISICO			PRESUPUESTAL (Pesos)			Acciones realizadas
	ORIGINAL	MODIFICADO	ALCANZADO	ORIGINAL	MODIFICADO	EJERCIDO	

**GRUPOS DE ATENCIÓN**

Población Beneficiaria	PRIMERA INFANCIA (0 A 5 AÑOS)	NIÑAS	NIÑOS	INFANCIA (6 A 11 AÑOS)	NIÑAS	NIÑOS	ADOLESCENCIA (12 A 17 AÑOS)	MUJERES	HOMBRES

Actividad Específica	FISICO			PRESUPUESTAL (Pesos)			Acciones realizadas
	ORIGINAL	MODIFICADO	ALCANZADO	ORIGINAL	MODIFICADO	EJERCIDO	

**GRUPOS DE ATENCIÓN**

Población Beneficiaria	PRIMERA INFANCIA (0 A 5 AÑOS)	NIÑAS	NIÑOS	INFANCIA (6 A 11 AÑOS)	NIÑAS	NIÑOS	ADOLESCENCIA (12 A 17 AÑOS)	MUJERES	HOMBRES



IANA INDICADORES EN MATERIA DE ATENCIÓN A NIÑAS, NIÑOS Y ADOLESCENTES

Unidad Responsable de Gasto: 17 L0 00 Congreso de la Ciudad de México.

Periodo: Enero-Diciembre 2020

ACCIÓN, PROYECTO O PROGRAMA PÚBLICO (3)

Nombre del Indicador (4)	Objetivo de Atención (5)	Nivel del Objetivo (6)	Tipo de Indicador (7)	Método de Cálculo (8)	Dimensión a Medir (9)	Frecuencia de Medición (10)	Unidad de Medida PP (11)	Línea Base (12)	Meta Modificada al Periodo (13)	Meta Alcanzada al Periodo (14)

NO APLICA